

## 4.9 亜鉛

### 4.9.1 亜鉛全量

#### 4.9.1.a フレーム原子吸光法

##### (1) 概要

この試験法は肥料に適用する。この試験法の分類は Type C であり、その記号は 4.9.1.a-2017 又は T-Zn.a-1 とする。

分析試料を灰化、硝酸-塩酸(1+3)で前処理した後、アセチレン-空気フレーム中に噴霧し、亜鉛による原子吸光を波長 213.9 nm で測定して亜鉛全量(T-Zn)を定量する。なお、この試験法の性能は備考 8 に示す。

##### (2) 試薬等 試薬及び水は、次による。

- a) 水: JIS K 0557 に規定する A3 の水。
- b) 塩酸: JIS K 8180 に規定する特級又は同等の品質の試薬。
- c) 硝酸: JIS K 8541 に規定する特級(HNO<sub>3</sub> 60 % (質量分率))又は同等の品質の試薬。
- d) 亜鉛標準液(Zn 0.1 mg/mL): 国家計量標準にトレーサブルな亜鉛標準液(Zn 0.1 mg/mL)。
- e) 検量線用亜鉛標準液(Zn 0.5 µg/mL~5 µg/mL)<sup>(1)</sup>: 亜鉛標準液(Zn 0.1 mg/mL)の 2.5 mL~25 mL を全量フラスコ 500 mL に段階的にとり、標線まで塩酸(1+23)を加える。
- f) 検量線用空試験液<sup>(1)</sup>: e)の操作で使用した塩酸(1+23)。

注(1) 調製例であり、必要に応じた量を調製する。

備考 1. (2)の亜鉛標準液に換えて、国家計量標準にトレーサブルな亜鉛標準液(Zn 1 mg/mL 又は 10 mg/mL)を用いて検量線用亜鉛標準液を調製することもできる。

備考 2. (4.1.2)h)の操作で得られた試料溶液をカドミウム、ニッケル、クロム又は鉛の測定に供する場合、(2)の塩酸及び硝酸は有害金属測定用、精密分析用又は同等の品質の試薬を用いる。

##### (3) 装置 装置は、次のとおりとする。

- a) フレーム原子吸光分析装置: JIS K 0121 に規定する原子吸光分析装置でバックグラウンド補正<sup>(2)</sup>機能を有するもの。
  - 1) 光源部: 亜鉛中空陰極ランプ(バックグラウンド補正方式として連続スペクトル光源方式を用いる場合は、その光源は重水素ランプ)
  - 2) ガス: フレーム加熱用ガス
    - ① 燃料ガス: アセチレン
    - ② 助燃ガス: 粉じん及び水分を十分に除去した空気
- b) 電気炉: 450 °C±5 °C 又は 550 °C±5 °C に調節できるもの。
- c) ホットプレート又は砂浴: ホットプレートは表面温度 250 °C まで調節できるもの。砂浴は、ガス量及びけい砂の量を調整し、砂浴温度を 250 °C にできるようにしたもの。

注(2) 連続スペクトル光源補正方式、ゼーマン分裂補正方式、非共鳴近接線補正方式、自己反転補正方式などがある。

**(4) 試験操作**

**(4.1) 抽出** 抽出は、次のとおり行う。

**(4.1.1) 灰化－塩酸煮沸**

- a) 分析試料 5 g を 1 mg の桁まではかりとり、トールビーカー 200 mL～300 mL に入れる。
- b) トールビーカーを電気炉に入れ、穏やかに加熱して炭化させる<sup>(3)</sup>。
- c) 550 °C±5 °C で 4 時間以上強熱して灰化させる<sup>(3)</sup>。
- d) 放冷後、少量の水で残留物を潤し、塩酸約 10 mL を徐々に加え、更に水を加えて 20 mL とする。
- e) トールビーカーを時計皿で覆い、ホットプレート又は砂浴上で加熱し、約 5 分間煮沸する。
- f) 冷却した後、水で全量フラスコ 250 mL～500 mL に移し入れる。
- g) 標線まで水を加える。
- h) ろ紙 3 種でろ過し、試料溶液とする。

**注(3)** 炭化及び灰化操作例：室温から約 250 °C まで 30 分間～1 時間で昇温した後 1 時間程度加熱し、更に 550 °C まで 1 時間～2 時間で昇温する。

**備考 3.** 有機物を含有しない肥料の場合には、(4.1.1) b)～c) の操作を実施しない。

**備考 4.** (4.1.1) の操作は、4.2.1.a の(4.1.2)と同様の操作である。

**(4.1.2) 灰化－王水分解**

- a) 分析試料 5 g を 1 mg の桁まではかりとり、トールビーカー 200 mL～300 mL に入れる。
- b) トールビーカーを電気炉に入れ、穏やかに加熱して炭化させる<sup>(4)</sup>。
- c) 450 °C±5 °C で 8 時間～16 時間強熱して灰化させる<sup>(4)</sup>。
- d) 放冷後、少量の水で残留物を潤し、硝酸約 10 mL 及び塩酸約 30 mL を加える。
- e) トールビーカーを時計皿で覆い、ホットプレート又は砂浴上で加熱して分解する。
- f) 時計皿をずらし<sup>(5)</sup>、ホットプレート又は砂浴上で加熱を続けて乾固近くまで濃縮する。
- g) 放冷後、塩酸(1+5) 25 mL～50 mL<sup>(6)</sup>を分解物に加え、トールビーカーを時計皿で覆い、静かに加熱して溶かす。
- h) 放冷後、水で全量フラスコ 100 mL～200 mL に移し入れ、標線まで水を加え、ろ紙 3 種でろ過し、試料溶液とする。

**注(4)** 炭化及び灰化操作例：室温から約 250 °C まで 30 分間～1 時間で昇温した後 1 時間程度加熱し、更に 450 °C まで 1 時間～2 時間で昇温する。

(5) 時計皿を外してもかまわない。

(6) 試料溶液の塩酸濃度が塩酸(1+23)となるように塩酸(1+5)を加える。例えば、h) の操作で全量フラスコ 100 mL を用いる場合は塩酸(1+5)約 25 mL を加えることとなる。

**備考 5.** 有機物を含有しない肥料の場合には、(4.1.2) b)～c) の操作を実施しない。

**備考 6.** (4.1.2) の操作は、4.2.1.a の(4.1.3)及び 5.3.a の(4.1) a)～h) の試料溶液として用いることもできる。

**(4.2) 測定** JIS K 0121 及び次のとおり測定を行う。具体的な測定操作は測定に使用する原子吸光分析装置

の操作方法による。

a) **原子吸光分析装置の測定条件** 原子吸光分析装置の測定条件は、以下を参考にして設定する。

分析線波長：213.9 nm

b) **検量線の作成**

- 1) 検量線用亜鉛標準液及び検量線用空試験液をフレーム中に噴霧し、波長 213.9 nm の指示値を読み取る。
- 2) 検量線用亜鉛標準液及び検量線用空試験液の亜鉛濃度と指示値との検量線を作成する。

c) **試料の測定**

- 1) 試料溶液<sup>(7)</sup>を b) 1)と同様に操作して指示値を読み取る。
- 2) 検量線から亜鉛量を求め、分析試料中の亜鉛全量(T-Zn)を算出する。

**注(7)** 試料溶液中の亜鉛濃度が検量線の上限を超えるおそれのある場合は、一定量を塩酸(1+23)で希釈する。

**備考 7.** 空試験溶液を c) 1)と同様に操作し、空試験溶液中の亜鉛量を求め、分析試料中の亜鉛濃度を補正してもよい。

**備考 8.** 真度の評価のため、調製試料を用いて回収試験を実施した結果、亜鉛全量(T-Zn)として 1.2 % (質量分率)及び 90 mg/kg の含有量レベルでの平均回収率はそれぞれ 99.5 % 及び 97.8 %であった。

肥料認証標準物質値付けのための共同試験成績について 3 段枝分かれ分散分析を用いて解析し、室間再現精度、中間精度及び併行精度を算出した結果を表 1 に示す。

なお、この試験法の定量下限は、固形肥料で 5 mg/kg 程度である。

表1 肥料認証標準物質の亜鉛全量の値付けのための共同試験成績の解析結果

肥料認証標準物質の名称	試験室数( $p$ ) <sup>1)</sup>	平均値 <sup>2)</sup> mg/kg	$s_r$ <sup>3)</sup> mg/kg	$RSD_r$ <sup>4)</sup> (%)	$s_{I(T)}$ <sup>5)</sup> mg/kg	$RSD_{I(T)}$ <sup>6)</sup> (%)	$s_R$ <sup>7)</sup> mg/kg	$RSD_R$ <sup>8)</sup> (%)
FAMIC-C-12	12	992	11	1.1	17	1.7	32	3.3

- |   |               |
|---|---------------|
| 1) フレーム原子吸光法を実施して解析に用いられた試験室数             | 5) 中間標準偏差     |
| 2) 平均値 (試験室数( $p$ ) × 試験日数(2) × 併行試験数(3)) | 6) 中間相対標準偏差   |
| 3) 併行標準偏差                                 | 7) 室間再現標準偏差   |
| 4) 併行相対標準偏差                               | 8) 室間再現相対標準偏差 |

## 参考文献

- 1) 越野正義：第二改訂詳解肥料分析法, p.193~194, 養賢堂, 東京 (1988)
- 2) 加藤公栄, 義本将之, 白井裕治：汚泥肥料, たい肥及び有機質肥料中の主要な成分等の試験法の系統化, 肥料研究報告, **3**, 107~116 (2010)
- 3) 阿部進, 須永善行：亜鉛試験法の性能調査 —フレーム原子吸光法—, 肥料研究報告, **6**, 156~164 (2013)

(5) 亜鉛全量試験法フローシート 肥料中の亜鉛全量試験法のフローシートを次に示す。

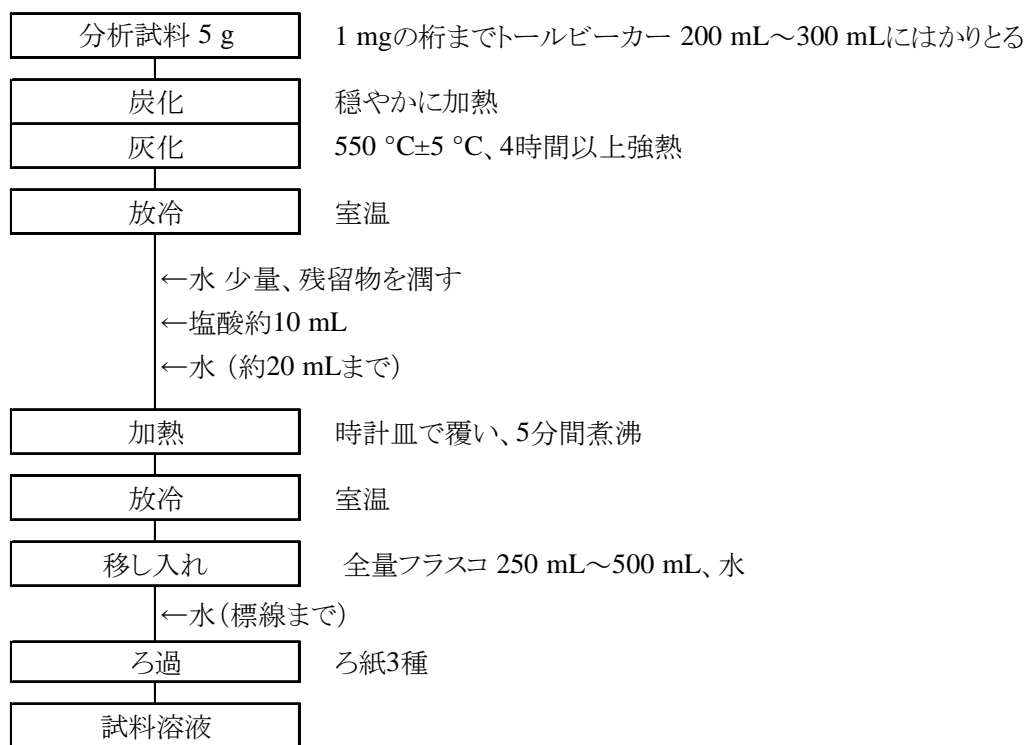


図1-1 肥料中の亜鉛全量試験法フローシート(灰化-塩酸煮沸操作(4.1.1))

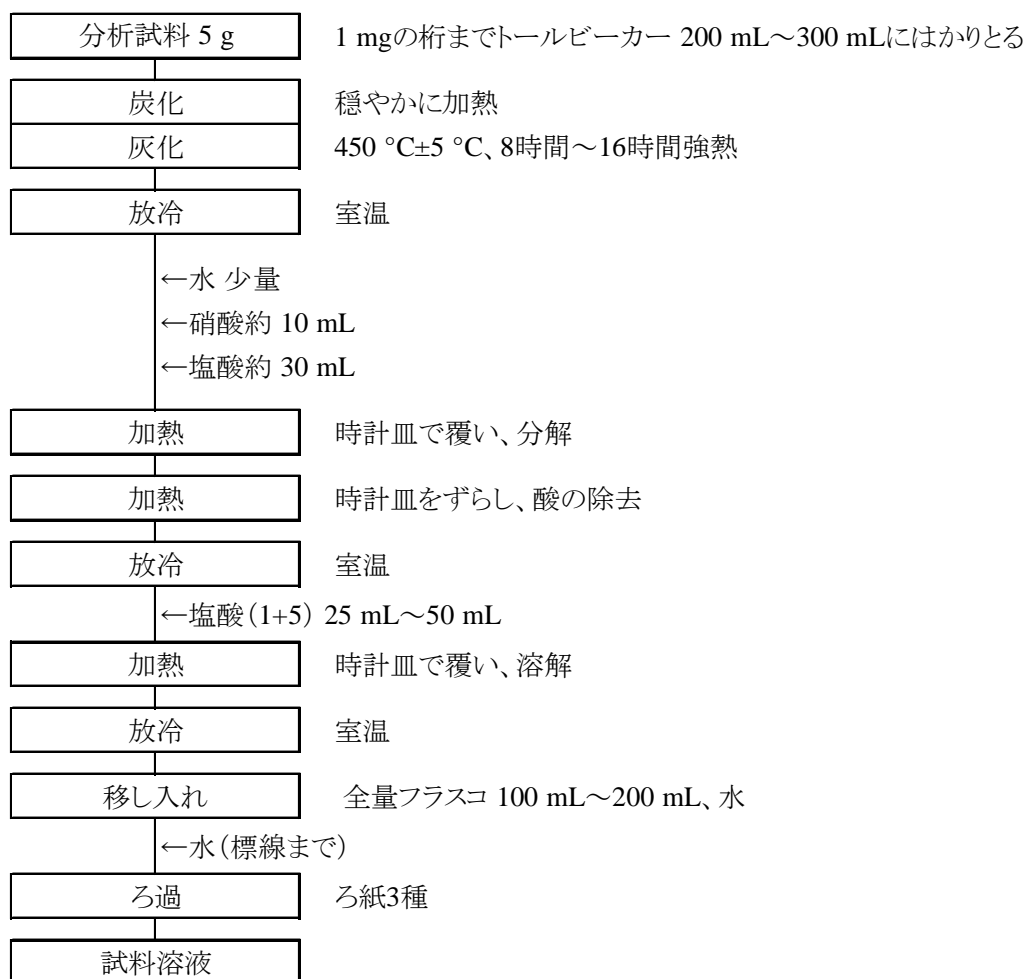


図1-2 肥料中の亜鉛全量試験法フローシート(灰化-王水分解操作(4.1.2))

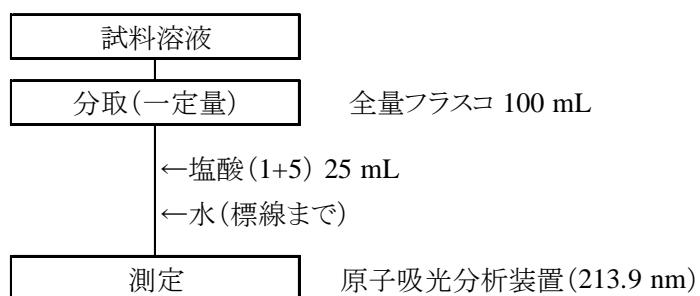


図2 肥料中の亜鉛全量試験法フローシート(測定操作)

#### 4.9.1.b ICP 発光分光分析法

##### (1) 概要

この試験法は汚泥肥料等に適用する。この試験法の分類は Type D であり、その記号は 4.9.1.b-2017 又は T-Zn.b-1 とする。

分析試料を灰化、硝酸-塩酸(1+3)で前処理した後、ICP 発光分光分析装置(ICP-OES)に導入し、亜鉛による発光を波長 206.191 nm で測定し、分析試料中の亜鉛全量(T-Zn)を求める。なお、この試験法の性能は備考 7 に示す。

##### (2) 試薬等 試薬及び水は、次による。

- a) 水: JIS K 0557 に規定する A3 の水。
- b) 硝酸: 有害金属測定用、精密分析用又は同等の品質の試薬。
- c) 塩酸: 有害金属測定用、精密分析用又は同等の品質の試薬。
- d) 亜鉛標準液(Zn 0.1 mg/mL): 国家計量標準にトレーサブルな亜鉛標準液(Zn 0.1 mg/mL)。
- e) 亜鉛標準液(Zn 25 µg/mL)<sup>(1)</sup>: 亜鉛標準液(0.1 mg/mL)一定量を塩酸(1+23)で希釈し、亜鉛標準液(Zn 25 µg/mL)を調製する。

注(1) 調製例であり、必要に応じた量を調製する。

備考 1. (2)の亜鉛標準液に換えて、国家計量標準にトレーサブルな亜鉛標準液(Zn 1 mg/mL 又は 10 mg/mL)を用いて検量線用亜鉛標準液を調製することもできる。

備考 2. ICP-OES は任意の波長において得られる指示値が、光の観測方式(横方向及び軸方向)や分光器の種類によって変動するため、使用する機器に適した検量線の濃度範囲が異なる。よって事前に使用する機器に適した検量線の濃度範囲を把握し、検量線用標準液を調製するとよい。

##### (3) 装置 装置は、次のとおりとする。

- a) ICP 発光分光分析装置: JIS K 0116 に規定する発光分光分析装置。
  - 1) ガス: JIS K 1105 に規定する純度 99.5 % (体積分率)以上のアルゴンガス
- b) 電気炉: 450 °C±5 °C に保持できるもの。
- c) ホットプレート又は砂浴: ホットプレートは表面温度 250 °C まで調節可能なもの。砂浴は、ガス量及びけい砂の量を調整し、砂浴温度を 250 °C にできるようにしたもの。

##### (4) 試験操作

###### (4.1) 抽出 抽出は、次のとおり行う。

- a) 分析試料 5.00 g をはかりとり、トールビーカー 200 mL~300 mL に入れる。
- b) トールビーカーを電気炉に入れ、穏やかに加熱して炭化させる<sup>(2)</sup>。
- c) 450 °C±5 °C で 8 時間~16 時間強熱して灰化させる<sup>(2)</sup>。
- d) 放冷後、少量の水で残留物を潤し、硝酸約 10 mL 及び塩酸約 30 mL を加える。
- e) トールビーカーを時計皿で覆い、ホットプレート又は砂浴上で加熱して分解する。
- f) 時計皿をずらし<sup>(3)</sup>、ホットプレート又は砂浴上で加熱を続けて乾固近くまで濃縮する。
- g) 放冷後、塩酸(1+5) 25 mL~50 mL<sup>(4)</sup>を分解物に加え、トールビーカーを時計皿で覆い、静かに加熱して

溶かす。

- h)** 放冷後、溶解液を水で全量フラスコ 100 mL～200 mL に移し入れ、標線まで水を加え、ろ紙 3 種でろ過し、試料溶液とする。
- i)** 空試験として、別のトールビーカーを用いて **b)**～**h)** の操作を実施し、空試験溶液を調製する。

**注(2)** 炭化及び灰化操作例：室温から約 250 °C まで 30 分間～1 時間で昇温した後 1 時間程度加熱し、更に 450 °C まで 1 時間～2 時間で昇温する。加熱する。

(3) 時計皿を外してもかまわない。

(4) 試料溶液の塩酸濃度が塩酸(1+23)となるように塩酸(1+5)を加える。例えば、**h)** の操作で全量フラスコ 100 mL を用いる場合は塩酸(1+5)約 25 mL を加えることとなる。

**備考 3.** 有機物を含有しない肥料の場合には、(4.1)**b)**～**c)** の操作を実施しない。

**備考 4.** (4.1) の操作は、5.3.a の(4.1)と同様の操作である。

(4.2) **測定** 測定(標準添加法)は、JIS K 0116 及び次のとおり行う。具体的な測定操作は、測定に使用する ICP 発光分光分析装置の操作方法による。

**a) ICP 発光分光分析装置の測定条件** ICP 発光分光分析装置の測定条件は、以下を参考にして設定する。  
分析線波長：206.191 nm

**b) 検量線の作成及び試料の測定**

- 1) 試料溶液 5 mL をそれぞれ 3 個の全量フラスコ 10 mL にとる。
- 2) 亜鉛標準液(25 µg/mL) 2 mL 及び 4 mL を 1) の全量フラスコに加え、更に塩酸(1+23)を標線まで加えて標準添加法の試料溶液とする。
- 3) 1) の残りの全量フラスコに、塩酸(1+23)を標線まで加えて標準液無添加の試料溶液とする。
- 4) 標準添加法の試料溶液及び標準液無添加の試料溶液を誘導プラズマ中に噴霧し、波長 206.191 nm の指示値を読み取る。
- 5) 空試験溶液 5 mL を全量フラスコ 10 mL にとり、3)～4)と同様に操作して指示値を読み取り、各試料溶液で得たの指示値を補正する。
- 6) 標準添加法の試料溶液及び標準液無添加の試料溶液について、添加した亜鉛濃度と補正した指示値との検量線を作成する。
- 7) 検量線の切片から亜鉛量を求め、分析試料中の亜鉛全量(T-Zn)を算出する。

**備考 5.** 空試験溶液を **b) 1)**～**b) 4)** 及び **b) 6)**～**b) 7)**と同様に操作し、空試験溶液中の亜鉛量を求め、分析試料中の亜鉛全量(T-Zn)を補正してもよい。

**備考 6.** ICP-OES では多元素同時測定が可能である。その場合は、国家計量標準にトレーサブルな銅標準液(Cu 0.1 mg/mL、1 mg/mL 又は 10 mg/mL)、亜鉛標準液(Zn 0.1 mg/mL、1 mg/mL 又は 10 mg/mL)、カドミウム標準液(Cd 0.1 mg/mL、1 mg/mL 又は 10 mg/mL)、ニッケル標準液(Ni 0.1 mg/mL、1 mg/mL 又は 10 mg/mL)、クロム標準液(Cr 0.1 mg/mL、1 mg/mL 又は 10 mg/mL)及び鉛標準液(Pb 0.1 mg/mL、1 mg/mL 又は 10 mg/mL)の一定量を全量フラスコに入れて混合し、酸濃度として 0.5 mol/L となるように塩酸(1+5)を加え、更に標線まで水を加えて一次混合標準液を調製する。一次混合標準液の一定量を全量フラスコにとり、標線まで塩酸(1+23)を加え、表 1 の濃度範囲の添加用混合標準液を調製する。ただし、各

元素の測定波長は表 1 による。

また、添加用混合標準液の添加量と試料溶液中の各元素の添加濃度を表に示す。

表1 添加用混合標準液の調製濃度、試料溶液中の各元素の添加濃度及び測定波長

試験項目名	添加用混合 標準液濃度 ( $\mu\text{g/mL}$ )	試料溶液中の元素添加濃度 ( $\mu\text{g/mL}$ )			測定波長 (nm)
		添加量 <sup>1)</sup>			
		0 mL	2 mL	4 mL	
亜鉛全量	Zn 25	0	5	10	206.191
銅全量	Cu 25	0	5	10	324.754
カドミウム	Cd 0.25	0	0.05	0.1	228.802
ニッケル	Ni 2.5	0	0.5	1	231.604
クロム	Cr 2.5	0	0.5	1	205.552
鉛	Pb 2.5	0	0.5	1	220.351

1) 添加用混合標準液の添加量

**備考 7.** 真度の評価のため、汚泥肥料(49 点)を用いて ICP 発光分光分析法の測定値( $x_i$ : 65.0 mg/kg～3310 mg/kg) 及びフレイム原子吸光法の測定値( $y_i$ )を比較した結果、回帰式は $y = -47.6 + 1.080x$ であり、その相関係数( $r$ )は 0.995 であった。下水汚泥肥料、し尿汚泥肥料、工業汚泥肥料、混合汚泥肥料、焼成汚泥肥料及び汚泥発酵肥料各 1 点について、3 点併行で測定して得られた併行精度は、相対標準偏差で 0.1 %～2.3 %である。

なお、この試験法の定量下限は 8 mg/kg 程度である。

## 参考文献

- 1) 恵智正宏, 井上智江, 田淵 恵, 野村哲也: 汚泥肥料中のカドミウム, 鉛, ニッケル, クロム, 銅及び亜鉛の同時測定 -ICP 発光分光分析装置の適用-, 肥料研究報告, **4**, 30~35 (2011)



## (5) 亜鉛全量試験法フローシート 肥料中の亜鉛全量試験法のフローシートを次に示す。

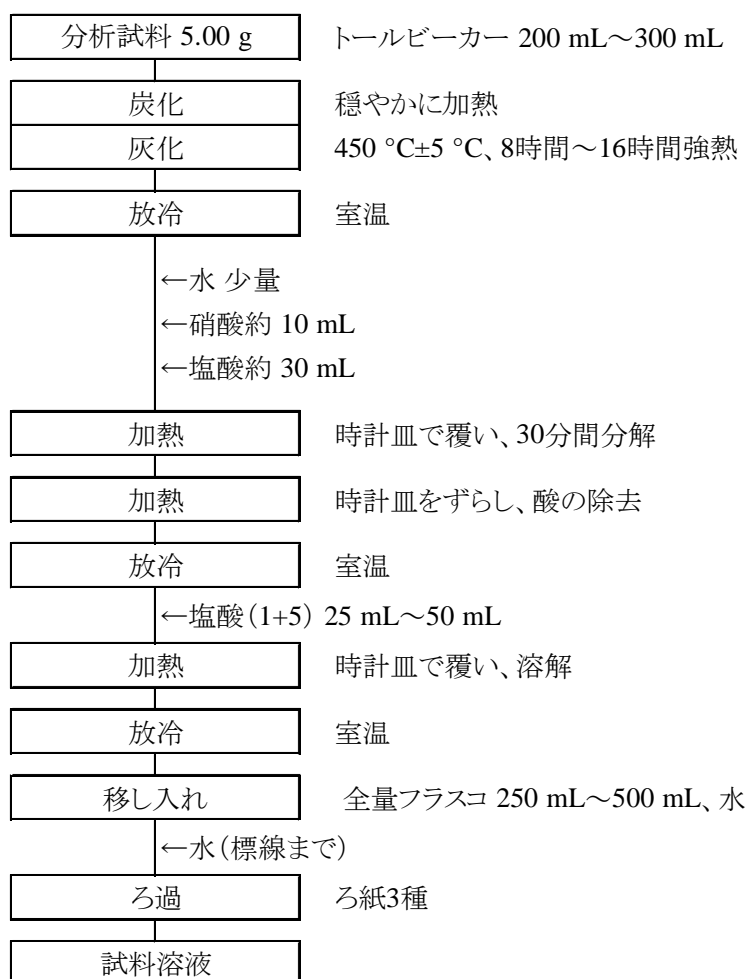


図1 肥料中の亜鉛全量試験法フローシート(抽出操作)

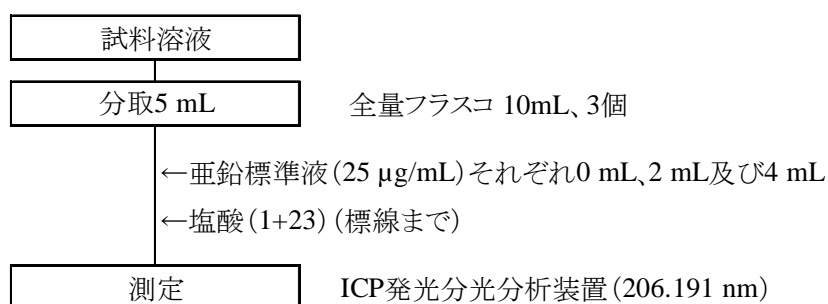


図2 肥料中の亜鉛全量試験法フローシート(測定操作)

## 4.9.2 水溶性亜鉛

### 4.9.2.a フレーム原子吸光法

#### (1) 概要

この試験法は効果発現促進材として亜鉛量を表示する肥料に適用する。この試験法の分類は Type D であり、その記号は 4.9.2.a-2017 又は W-Zn.a-1 とする。

分析試料に水を加えて抽出し、アセチレン-空気フレーム中に噴霧し、亜鉛による原子吸光を波長 213.9 nm で測定し、分析試料中の水溶性亜鉛 (W-Zn) を求める。なお、この試験法の性能は備考 5 に示す。

#### (2) 試薬等 試薬及び水は、次による。

- a) 水: JIS K 0557 に規定する A3 の水。
- b) 塩酸: JIS K 8180 に規定する特級又は同等の品質の試薬。
- c) 亜鉛標準液 (Zn 0.1 mg/mL): 国家計量標準にトレーサブルな亜鉛標準液 (Zn 0.1 mg/mL)。
- d) 検量線用亜鉛標準液 (Zn 0.5 µg/mL~5 µg/mL)<sup>(1)</sup>: 亜鉛標準液 (Zn 0.1 mg/mL) の 2.5 mL~25 mL を全量フラスコ 500 mL に段階的にとり、標線まで塩酸(1+23)を加える。
- e) 検量線用空試験液<sup>(1)</sup>: d) の操作で使用した塩酸(1+23)。

注(1) 調製例であり、必要に応じた量を調製する。

備考 1. (2) の亜鉛標準液に換えて、国家計量標準にトレーサブルな亜鉛標準液 (Zn 1 mg/mL 又は 10 mg/mL) を用いて検量線用亜鉛標準液を調製することもできる。

#### (3) 装置 装置は、次のとおりとする。

- a) 回転振り混ぜ機: 全量フラスコ 500 mL を 30~40 回転/分で上下転倒して回転させられるもの。
- b) フレーム原子吸光分析装置: JIS K 0121 に規定する原子吸光分析装置でバックグラウンド補正<sup>(2)</sup>機能を有するもの。
  - 1) 光源部: 亜鉛中空陰極ランプ(バックグラウンド補正方式として連続スペクトル光源方式を用いる場合は、その光源は重水素ランプ)
  - 2) ガス: フレーム加熱用ガス
    - ① 燃料ガス: アセチレン
    - ② 助燃ガス: 粉じん及び水分を十分に除去した空気

注(2) 連続スペクトル光源補正方式、ゼーマン分裂補正方式、非共鳴近接線補正方式、自己反転補正方式などがある。

#### (4) 試験操作

##### (4.1) 抽出 抽出は、次のとおり行う。

##### (4.1.1) 粉状分析用試料

- a) 分析試料 5.00 g をはかりとり、全量フラスコ 500 mL に入れる。
- b) 水約 400 mL を加え、30~40 回転/分で約 30 分間振り混ぜる。
- c) 標線まで水を加える。

d) ろ紙 3 種でろ過し、試料溶液とする。

**備考 2.** (4.1.1) a) の操作で、分析試料 2.50 g をはかりとり、全量フラスコ 250 mL に入れても良い。

**備考 3.** (4.1.1) の操作は、4.2.4.a の(4.1.1.1)と同様の操作である。

#### (4.1.2) 液状分析用試料

a) 分析試料 1.00 g をはかりとり、全量フラスコ 100 mL に入れる。

b) 水約 50 mL を加え、振り混ぜる。

c) 標線まで水を加える。

d) ろ紙 3 種でろ過し、試料溶液とする。

**備考 4.** (4.1.2) の操作は、4.2.4.a の(4.1.2)と同様の操作である。

(4.2) **測定** JIS K 0121 及び次のとおり測定を行う。具体的な測定操作は測定に使用する原子吸光分析装置の操作方法による。

a) **原子吸光分析装置の測定条件** 原子吸光分析装置の測定条件は、以下を参考にして設定する。

分析線波長：213.9 nm

b) **検量線の作成**

1) 検量線用亜鉛標準液及び検量線用空試験液をフレーム中に噴霧し、波長 213.9 nm の指示値を読み取る。

2) 検量線用亜鉛標準液及び検量線用空試験液の亜鉛濃度と指示値との検量線を作成する。

c) **試料の測定**

1) 試料溶液の一定量(Znとして0.05 mg～0.5 mg相当量)を全量フラスコ 100 mL にとる。

2) 塩酸(1+5)約 25 mL を加え、標線まで水を加える。

3) b) 1)と同様に操作して指示値を読み取る。

4) 検量線から亜鉛量を求め、分析試料中の水溶性亜鉛(W-Zn)を算出する。

**備考 5.** 真度の評価のため、調製試料(固形)を用いて回収試験を実施した結果、水溶性亜鉛(W-Zn)として 10 % (質量分率)、2 % (質量分率)及び 0.01 % (質量分率)の含有量レベルでの平均回収率はそれぞれ 101.6 %、101.9 %及び 98.9 %であった。また、調製試料(液状)を用いて回収試験を実施した結果、水溶性亜鉛(W-Zn)として 1 % (質量分率)、0.05 % (質量分率)及び 20 mg/kg の含有量レベルでの平均回収率はそれぞれ 99.6 %、100.4 %及び 100.6 % であった。

液状肥料の抽出の精度の評価のための、液状複合肥料及び液体微量要素複合肥料を用いて日を変えての反復試験の試験成績について一元配置分散分析を用いて解析し、中間精度及び併行精度を算出した結果を表 1 に示す。

なお、この試験法の定量下限は、固形肥料で 10 mg/kg 及び液状肥料で 0.9 mg/kg 程度である。

表1 水溶性亜鉛の日を変えての反復試験成績の解析結果(液状肥料)

試料名	反復試験 日数( $T$ ) <sup>1)</sup>	平均値 <sup>2)</sup> (%) <sup>3)</sup>	$s_r$ <sup>4)</sup> (%) <sup>3)</sup>	$RSD_r$ <sup>5)</sup> (%)	$s_{I(T)}$ <sup>6)</sup> (%) <sup>3)</sup>	$RSD_{I(T)}$ <sup>7)</sup> (%)
液状複合肥料	7	1.28	0.01	0.4	0.02	1.3
液体微量要素複合肥料	7	0.230	0.001	0.5	0.003	1.5

1) 2点併行試験を実施した試験日数

2) 平均値(試験日数( $T$ )×併行試験数(2))

3) 質量分率

4) 併行標準偏差

5) 併行相対標準偏差

6) 中間標準偏差

7) 中間相対標準偏差

### 参考文献

- 1) 越野正義：第二改訂詳解肥料分析法，p.192~194，養賢堂，東京（1988）
  - 2) 阿部進，須永善行：亜鉛試験法の性能調査－フレーム原子吸光法－，肥料研究報告，**6**，156~164（2013）
  - 3) 川口伸司：液状肥料中の水溶性成分の簡易抽出方法，肥料研究報告，**9**，10~20（2016）
- (5) **水溶性亜鉛試験法フローシート** 肥料中の水溶性亜鉛試験法のフローシートを次に示す。

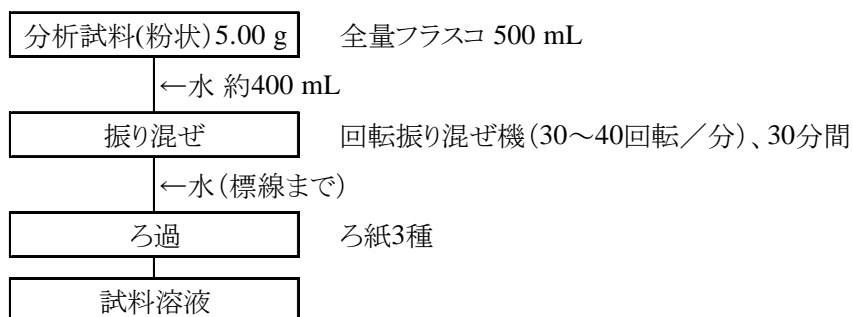


図1-1 肥料中の水溶性亜鉛試験法フローシート(抽出操作(4.1.1))

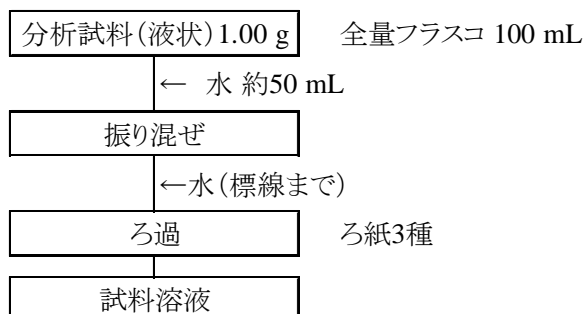


図1-2 肥料中の水溶性亜鉛試験法フローシート(抽出操作(4.1.2))

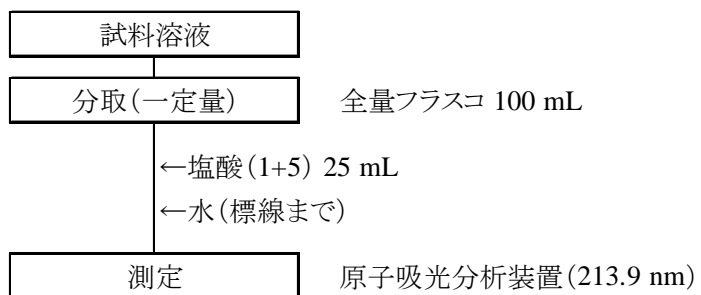


図2 肥料中の水溶性亜鉛試験法フローシート(測定操作)

#### 4.9.2.b ICP 発光分光分析法

##### (1) 概要

この試験法は液状複合肥料、液体微量要素複合肥料及び家庭園芸用複合肥料の液状肥料に適用する。この試験法の分類は Type B であり、その記号は 4.9.2.b-2017 又は W-Zn.b-1 とする。

分析試料に水を加えて抽出し、ICP 発光分光分析装置(ICP-OES)に導入し、亜鉛を波長 213.856 nm 等で測定して水溶性亜鉛(W-Zn)を求める。なお、この試験法の性能は備考 5 に示す。

##### (2) 試薬等 試薬及び水は、次による。

- a) 水: JIS K 0557 に規定する A3 の水。
- b) 塩酸: 有害金属測定用、精密分析用又は同等の品質の試薬。
- c) 亜鉛標準液(Zn 1 mg/mL): 国家計量標準にトレーサブルな亜鉛標準液(Zn 1 mg/mL)。
- d) 亜鉛標準液(Zn 0.1 mg/mL)<sup>(1)</sup>: 亜鉛標準液(Zn 1 mg/mL) 10 mL を全量フラスコ 100 mL にとり、標線まで塩酸(1+23)を加える。
- e) 検量線用亜鉛標準液(Zn 1 µg/mL~20 µg/mL)<sup>(1)</sup>: 亜鉛標準液(Zn 0.1 mg/mL)の 1 mL~20 mL を全量フラスコ 100 mL に段階的にとり、標線まで塩酸(1+23)を加える。
- f) 検量線用亜鉛標準液(Zn 0.1 µg/mL~1 µg/mL)<sup>(1)</sup>: 検量線用亜鉛標準液(Zn 10 µg/mL)の 1 mL~10 mL を全量フラスコ 100 mL に段階的にとり、標線まで塩酸(1+23)を加える。
- g) 検量線用空試験液<sup>(1)</sup>: d)、e)及びf)の操作で使用した塩酸(1+23)。

注(1) 調製例であり、必要に応じた量を調製する。

備考 1. (2)の亜鉛標準液に換えて、国家計量標準にトレーサブルな亜鉛標準液(Zn 10 mg/mL)を用いて検量線用亜鉛標準液を調製することもできる。

備考 2. ICP-OES は任意の波長において得られる指示値が、光の観測方式(横方向及び軸方向)や分光器の種類によって変動するため、使用する機器に適した検量線の濃度範囲が異なる。よって事前に使用する機器に適した検量線の濃度範囲を把握し、検量線用標準液を調製するとよい。

##### (3) 器具及び装置 器具及び装置は、次のとおりとする。

- a) ICP 発光分光分析装置: JIS K 0116 に規定する発光分光分析装置。
  - 1) ガス: JIS K 1105 に規定する純度 99.5 % (体積分率)以上のアルゴンガス

##### (4) 試験操作

###### (4.1) 抽出 抽出は、次のとおり行う。

- a) 分析試料 1.00 g<sup>(2)</sup>をはかりとり、全量フラスコ 100 mL に入れる。
- b) 水約 50 mL を加え、振り混ぜ、更に標線まで水を加える。
- c) ろ紙 3 種でろ過し、試料溶液とする。

注(2) 試料中の含有量が水溶性亜鉛として 0.01 % (質量分率)未満の場合は、分析試料の採取量を 10 g とする。

**備考 3.** (4.1)の操作は、4.2.4.a の(4.1.2)と同様の操作である。

(4.2) **測定** 測定は、JIS K 0116 及び次のとおり行う。具体的な測定操作は、測定に使用する ICP 発光分光分析装置の操作方法による。

a) **ICP 発光分光分析装置の測定条件** ICP 発光分光分析装置の測定条件は、以下を参考にして設定する。

分析線波長：213.856 nm 又は 206.200 nm<sup>(3)</sup>

b) **検量線の作成**

- 1) 検量線用亜鉛標準液及び検量線用空試験液を誘導結合プラズマ中に噴霧し、分析線波長の指示値を読み取る。
- 2) 検量線用亜鉛標準液及び検量線用空試験液の亜鉛濃度と指示値との検量線を作成する。

c) **試料の測定**

- 1) 試料溶液の一定量(Znとして0.01 mg～2 mg 相当量)を全量フラスコ 100 mL にとる。
- 2) 塩酸(1+5)25 mL を加え、標線まで水を加える。
- 3) b)1)と同様に操作して指示値を読み取る。
- 4) 検量線から亜鉛量を求め、分析試料中の水溶性亜鉛(W-Zn)を算出する。

**注(3)** 206.200 nm を用いることもできる。ただし、213.856 nm とは得られる発光強度が異なるため、事前に適した検量線の濃度範囲を把握し、検量線用標準液を調製すること。

**備考 4.** ICP-OES では多元素同時測定が可能である。その場合は、4.2.4.d の**備考 7**を参照のこと。

**備考 5.** 真度の評価のため、液状肥料(12点)を用いて ICP 発光分光分析法の測定値( $y_i$ : 0.0109% (質量分率)～0.0827% (質量分率))及びフレイム原子吸光法の測定値( $x_i$ )を比較した結果、回帰式は  $y = -0.0007 + 0.984x$  であり、その相関係数( $r$ )は 0.998 であった。また、液状複合肥料 1 銘柄及び家庭園芸用複合肥料 1 銘柄を用いて、添加回収試験を行った結果、0.01% (質量分率)及び 0.1% (質量分率)の添加レベルでの平均回収率はそれぞれ 91.6% 及び 95.9% であった。

精度の評価のため、液状複合肥料及び家庭園芸用複合肥料を用いて日を変えての反復試験の試験成績について一元配置分散分析を用いて解析し、中間精度及び併行精度を算出した結果を表 1 に示す。また、試験法の妥当性確認のために実施した共同試験の成績及び解析結果を表 2 に示す。

なお、この試験法の定量下限は 0.0005% (質量分率)程度である。

表1 水溶性亜鉛の日を変えての反復試験成績の解析結果(液状肥料)

試料名	反復試験 日数( $T$ ) <sup>1)</sup>	平均値 <sup>2)</sup> (%) <sup>3)</sup>	$s_r$ <sup>4)</sup> (%) <sup>3)</sup>	$RSD_r$ <sup>5)</sup> (%)	$s_{1(T)}$ <sup>6)</sup> (%) <sup>3)</sup>	$RSD_{1(T)}$ <sup>7)</sup> (%)
液状複合肥料	7	0.0677	0.0004	0.6	0.0005	0.7
家庭園芸用複合肥料(液状)	7	0.0107	0.0003	2.3	0.0004	4.2

- |                               |             |
|-------------------------------|-------------|
| 1) 2点併行試験を実施した試験日数            | 5) 併行相対標準偏差 |
| 2) 平均値 (試験日数( $T$ )×併行試験数(2)) | 6) 中間標準偏差   |
| 3) 質量分率                       | 7) 中間相対標準偏差 |
| 4) 併行標準偏差                     |             |

表2 水溶性亜鉛試験法の妥当性確認のための共同試験成績の解析結果

分析線波長 (nm)	試料名	試験 室数 <sup>1)</sup>	平均値 <sup>2)</sup> (%) <sup>3)</sup>	$s_r$ <sup>4)</sup> (%) <sup>3)</sup>	$RSD_r$ <sup>5)</sup> (%)	$s_R$ <sup>6)</sup> (%) <sup>3)</sup>	$RSD_R$ <sup>7)</sup> (%)
213.856	調製試料(液状)1	12	1.07	0.01	1.3	0.03	2.8
	調製試料(液状)2	12	2.14	0.02	0.8	0.06	2.9
	調製試料(液状)3	11	0.525	0.002	0.4	0.011	2.0
	調製試料(液状)4	10	0.106	0.0005	0.5	0.003	2.5
	調製試料(液状)5	11	0.0522	0.0005	1.0	0.0012	2.3
206.200	調製試料(液状)1	12	1.07	0.02	1.5	0.04	3.6
	調製試料(液状)2	12	2.14	0.02	0.9	0.07	3.1
	調製試料(液状)3	10	0.530	0.002	0.4	0.011	2.1
	調製試料(液状)4	10	0.105	0.0004	0.3	0.003	2.8
	調製試料(液状)5	11	0.0517	0.0005	1.1	0.0014	2.7

1) 解析に用いた試験室数

2) 平均値 ( $n$ =試験室数×試料数(2))

3) 質量分率

4) 併行標準偏差

5) 併行相対標準偏差

6) 室間再現標準偏差

7) 室間再現相対標準偏差

### 参考文献

- 1) 青山恵介: ICP 発光分光分析(ICP-OES)法による液状肥料中の効果発現促進材の測定, 肥料研究報告, 9, 1~9 (2016)

- (5) **水溶性亜鉛試験法フローシート** 液状肥料中の水溶性亜鉛試験法のフローシートを次に示す。

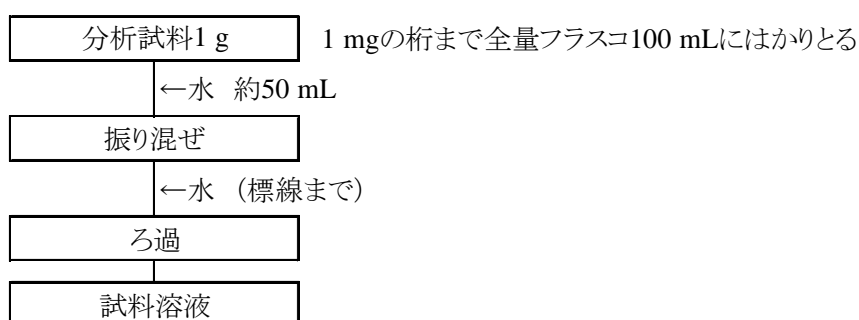


図1 液状肥料中の水溶性亜鉛試験法フローシート(抽出操作)



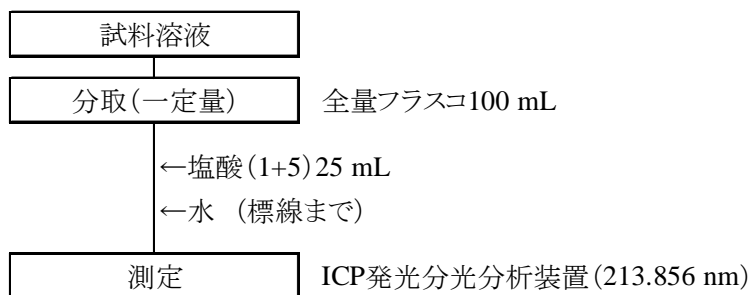


図2 液状肥料中の水溶性亜鉛試験法フローシート(測定操作)